


# Служба поштової скриньки

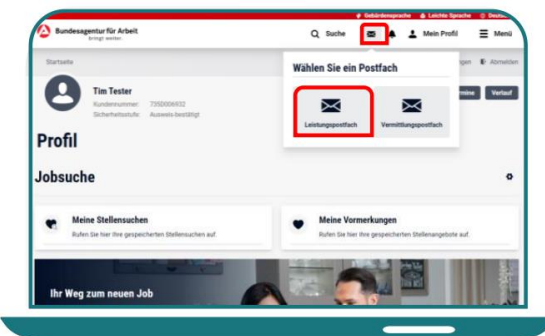
## ПОЯСНЮЄТЬСЯ ПРОСТО



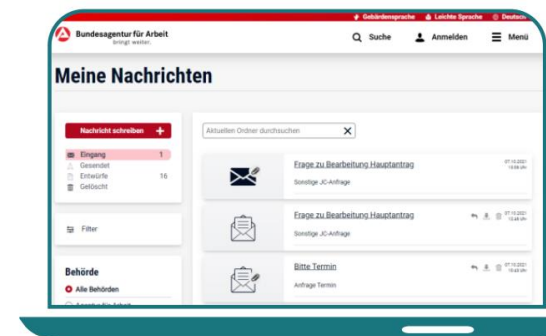
- 1) відвідайте наш веб-сайт, наприклад, за допомогою QR-коду, щоб отримати доступ до вашої поштової скриньки.



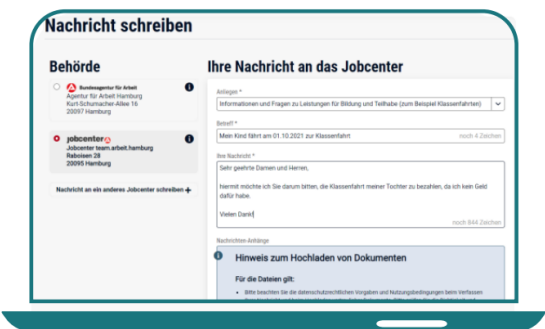
- 2) На веб-сайті натисніть "використовувати поштову скриньку". Після цього ви зможете увійти або зареєструватися.



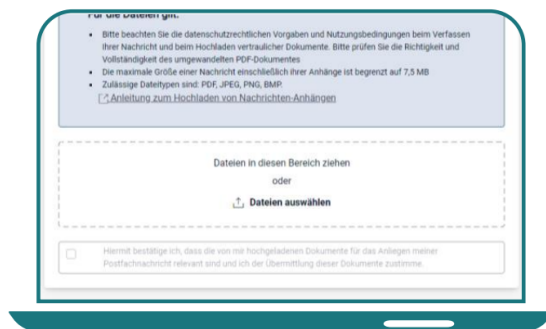
- 3) Натисніть на зображення літери, а потім на поштову скриньку.



- 4) У роштовій скриньці можна переглядати отримані на спам та видалені повідомлення.



- 5) На сторінці ви можете написати повідомлення а також вибрати отримувача на свій запит.



- 6) Щов родати повідомлення в можете вибрати їх. Повідомлення буде безпосередньо та безпечно відправлено до центру вашої зайнятості.